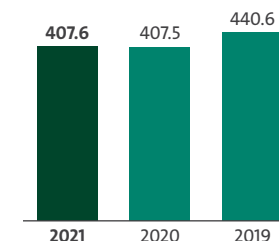


مؤشرات الأداء الرئيسية

الإيرادات (مليون دولار)

407.6 مليون دولار

نسبة التغيير على أساس سنوي
%0.0+

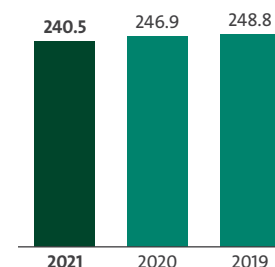


إجمالي الدخل الذي حققته الشركة من خلال الخدمات التي قدمتها.

الأرباح المعدلة قبل احتساب الفائدة والضريبة والإهلاك والاستهلاك (مليون دولار)

240.5 مليون دولار

نسبة التغيير على أساس سنوي
%2.6-

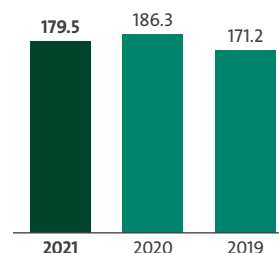


تشمل أرباح المجموعة من الاستهلاك والانخفاض في القيمة وتعديلات القيمة العادلة على الاستثمارات العقارية والحصة من نتائج استثمارات حقوق الملكية.

التدفق النقدي الحر التقديري (مليون دولار)

179.5 مليون دولار

نسبة التغيير على أساس سنوي
%3.7-



التدفق النقدي من العمليات ناقص النفقات الرأسمالية المتعلقة بالصيانة والتطوير والاستثمارات والضرائب وصافي تكاليف التمويل.

ملاحظات على الأداء في عام 2021

- بلغت إيرادات عام 2021 بالكامل 407.6 مليون دولار، بما يوازي أرقام العام السابق. كما سجلت الإيرادات تعافياً من العجز المسجل في الربع الأول من عام 2021 بنسبة -7.3% مقارنة بالعام السابق، وتشهد حالياً مسار نمو واضح مع دخولنا عام 2022.
- انتعشت الأعمال بقوة وسجلت أداءً استثنائياً في الربع الرابع من عام 2021، وهو الربع الأقوى المتعارف عليه للشركة، حيث تجاوزت الإيرادات الأداء المسجل في الربع الرابع من عام 2020 والربع الثالث من عام 2021 بنسبة 7.9% و31.0% على التوالي.

ملاحظات على الأداء في عام 2021

- بلغت الأرباح المعدلة قبل احتساب الفائدة والضريبة والإهلاك والاستهلاك 240.5 مليون دولار، بهامش نسبته 59%، وبانخفاض طفيف بمقدار 6.4 مليون دولار عن عام 2020 كنتيجة مباشرة لتأثير العناصر الجوهرية غير المتكررة التي أدت إلى ارتفاع الأرباح المعدلة قبل احتساب الفائدة والضريبة والإهلاك والاستهلاك بمقدار 14 مليون دولار في عام 2020 (والمتعلقة بنقل الحقوق المدارية) وتكبد تكاليف بمقدار 4.2 مليون دولار متعلقة بالاكتمال العام في عام 2021.
- انخفضت تكاليف الموظفين والمصاريف التشغيلية الأخرى بنسبة 9%، و يُعزى هذا في جزء منه إلى إلغاء مخصصات بعد تحصيل بعض الذمم المدينة المتأخرة إلى حد بعيد.

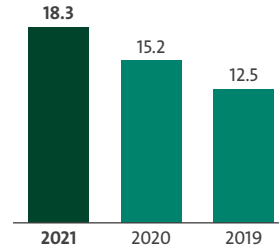
ملاحظات على الأداء في عام 2021

- يُعرّف التدفق النقدي الحر التقديري بأنه التدفق النقدي من العمليات ناقص النفقات الرأسمالية المتعلقة بالصيانة والتطوير والاستثمارات والضرائب وصافي تكاليف التمويل.
- تشير «الاستثمارات» إلى استثمارات في شركات زميلة بعد خصم أي توزيعات أرباح مستلمة ورأس المال المُعاد.
- يشمل التدفق النقدي الحر التقديري في عام 2021 توزيعات أرباح للسنة المالية 2021 بمقدار 1.7 ضعفاً.

مستخدمي الإنترنت الفضائي التجاري (ألف)

18.3

نسبة التغيير على أساس سنوي
%20+

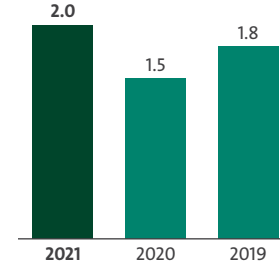


عدد مشركي الياه كليك (بشكل مباشر وغير مباشر) باستثناء أرقام البرازيل.

الإيرادات المستقبلية المتعاقد عليها
(مليون دولار)

2.0 مليار دولار

نسبة التغيير على أساس سنوي
%36+

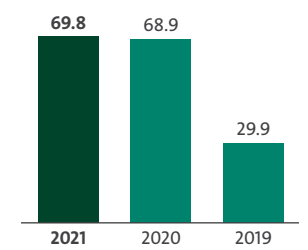


إجمالي الإيرادات المستقبلية المتعاقد عليها التي تم الالتزام بها.

صافي الدخل (مليون دولار)

69.8 مليون دولار

نسبة التغيير على أساس سنوي
%1.2+



الربح العائد للمساهمين. يشمل شركات الياه سات في حقوق الملكية.

ملاحظات على الأداء في عام 2021

- نمت قاعدة المشركين الأفراد بنسبة 20% لتصل إلى أكثر من 18,000 مشترك
- أعلى مستوى في ست سنوات بعد إطلاق نموذج البيع المباشر في جنوب أفريقيا، الذي تضاعفت قاعدة مشركيه إلى أكثر من 5,000 مشترك

ملاحظات على الأداء في عام 2021

- تجاوز الإيرادات المستقبلية المتعاقد عليها 2 مليار دولار حتى 31 ديسمبر 2021، وهي أعلى بنسبة 36% مما كانت عليه في نهاية عام 2020 بسبب توقيع عقد خدمات السعة المُدارة الخاص بالقمر الصناعي «الثريا NGS-4» لمدة 15 عاماً لصالح حكومة دولة الإمارات العربية المتحدة

ملاحظات على الأداء في عام 2021

- ارتفع صافي الدخل بنسبة 1.2% تقريباً ليصل إلى 69.8 مليون دولار، مدعوماً بأداء أقوى لشركات المجموعة في حقوق الملكية. ويشمل ذلك تكاليف غير متكررة تبلغ 7 ملايين دولار تتعلق ببرنامح إعادة تمويل بقيمة 700.5 مليون دولار، مما يقلل بشكل كبير من التكلفة الإجمالية للتمويل في المستقبل